

ENERGIATODISTUS 2018

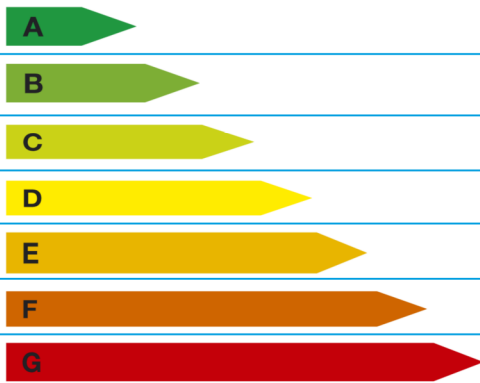







Rakennuksen nimi ja osoite: 970 Lapinkaari
Lapinkaari 1
33180, TAMPERE

Pysyvä rakennustunnus: 1030327237
Rakennuksen valmistumisvuosi: 1989
Rakennuksen käyttötarkoitukseluokka: Asuinkerrostalot, joissa on asuinkerroksia vähintään kolmessa kerroksessa

Todistustunnus: 147613

Energiatodistus on laadittu

- Uudelle rakennukselle rakennuslupaa haettaessa
 Uudelle rakennukselle käyttöönottoaiheessa
 Olemassa olevalle rakennukselle, havainnointikäynnin päivämäärä: 4.6.2019

	Energiatehokkuusluokka
	
	
	
	
	
	
	

Rakennuksen laskennallinen energiatehokkuuden vertailuluku eli E-luku $\text{kWh}_E/(\text{m}^2\text{vuosi})$
Uuden rakennuksen E-luvun vaatimustaso 140
 ≤ 90

Todistuksen laatija:
Ketola, Vesa

Yritys:
Caverion Suomi Oy
Kuoppamäentie 1

Sähköinen allekirjoitus:

Todistuksen laatimispäivä:

19.6.2019

Viimeinen voimassaolopäivä:

19.6.2029

YHTEENVETO RAKENNUKSEN ENERGIAEHDOKKUUDESTA

Laskennallinen ostoenergiankulutus ja energiatehokkuuden vertailuluku (E-luku)

Lämmitetty nettoala	2952 m ²
Lämmitysjärjestelmän kuvaus	Kaukolämpö / Kaukolämpö
Ilmanvaihtojärjestelmän kuvaus	Koneellinen tulo ja poisto

Käytettävä energiamuoto	Vakioidulla käytöllä laskettu ostoenergia		Energiamuodon kerroin	Energiamuodon kertoimella painotettu energiankulutus
	kWh/vuosi	kWh/(m ² vuosi)	-	kWh _E /(m ² vuosi)
sähkö	119 704	41	1,2	49
kaukolämpö	536 024	182	0,5	91

Energiatehokkuuden vertailuluku (E-luku)

140

Rakennuksen energiatehokkuusluokka

Käytetty E-luvun luokitteluasteikko

Asuinkerrostalot

Luokkien rajat asteikolla

A: ... 75	B: 76 ... 100	C: 101 ... 130
D: 131 ... 160	E: 161 ... 190	F: 191 ... 240
G: 241 ...		

Tämän rakennuksen energiatehokkuusluokka

D

E-luku perustuu rakennuksen laskennallisiin kulutuksiin ja energiamuotojen kertoimiin. Kulutus on laskettu vakioidulla käytöllä lämmitettyä nettoalaa kohden, jotta eri rakennusten E-luvut ovat keskenään vertailukelpoisia. Vakioidusta käytöstä johtuen E-luku ei sovellu yksittäisen rakennuksen toteutuneen ja laskennallisen kulutuksen vertailuun. E-lukuun sisältyy rakennuksen lämmitys-, ilmanvaihto-, jäähdytysjärjestelmien sekä kuluttajalaitteiden ja valaistuksen energiankulutus. Rakennuksen ulkopuoliset kulutukset kuten autolämmityspistokkeet, sulanapitolämmitykset ja ulkovalot eivät sisälly E-lukuun.

TOIMENPIDE-EHDOTUKSIA E-LUVUN PARANTAMISEKSI

Keskeiset suositukset rakennuksen E-lukua parantaviksi toimenpiteiksi (ei koske uusia rakennuksia)

Ikkunoiden vaihtaminen U-arvolle 1.0 W/m²K
Ulko-ovien vaihtaminen U-arvolle 1.0 W/m²K
Koneellinen tulo ja poisto (Ito=45%) lisääminen/vaihtaminen

Suosituksia on esitetty yksityiskohtaisemmin sivuilla 6 ja 7, kohdassa "Toimenpide-ehdotukset E-luvun parantamiseksi".

E-LUVUN LASKENNAN LÄHTÖTIEDOT

Rakennuskohde

Rakennuksen käyttötarkoitusluokka Asuinkerrostalot, joissa on asuinkerroksia vähintään kolmessa kerroksessa
 Rakennuksen valmistumisvuosi 1989 Lämmitetty nettoala 2 952 m²

Rakennusvaippa

Ilmanvuotoluku q ₅₀	12,1	m ³ /(h m ²)		
	A	U	U×A	Osuus lämpöhäviöistä
	m ²	W/(m ² K)	W/K	%
Ulkoseinät	2 250,0	0,28	630,0	37 %
Yläpohja	551,0	0,22	121,2	7 %
Alapohja	551,0	0,36	198,4	12 %
Ikkunat	286,0	2,10	600,6	35 %
Ulko-ovet	32,0	1,40	44,8	3 %
Kylmäsiilat	-	-	99,1	6 %

Ikkunat ilmansuunnittain

	A	U	g_{kohtisuora} -arvo	
	m ²	W/(m ² K)	-	
Pohjoinen	35,0	2,10	0,61	
Koillinen				
Itä	116,0	2,10	0,61	
Kaakko				
Etelä	42,0	2,10	0,61	
Lounas				
Länsi	93,0	2,10	0,61	
Luode				

Ilmanvaihtojärjestelmä

Ilmanvaihtojärjestelmän kuvaus:	Koneellinen tulo ja poisto			
	Ilmavirta tulo/poisto (m ³ /s) / (m ³ /s)	Järjestelmän SFP-luku kW / (m ³ /s)	LTO:n lämpötilasuhde	Jäätymisenesto °C
Pääilmanvaihtokoneet	1,48 / 1,48	2,50	20 %	5,00
Erillispoistot	0,00 / 0,00	0,00	-	-
Ilmanvaihtojärjestelmä	1,48 / 1,48	2,50	-	-
Rakennuksen ilmanvaihtojärjestelmän LTO:n vuosihyötysuhde:	20 %			

Lämmitysjärjestelmä

Lämmitysjärjestelmän kuvaus:	Kaukolämpö / Kaukolämpö			
	Tuoton hyötysuhde	Jaon ja luovutuksen hyötysuhde	Lämpökerroin¹	Apulaitteiden sähkönkäyttö² kWh/(m ² vuosi)
Tilojen ja iv:n lämmitys	97 %	90 %	-	0,6
Lämpimän käyttöveden valmistus	97 %	97 %	-	0,1

¹ vuoden keskimääräinen lämpökerroin lämpöpumpulle

² lämpöpumppujärjestelmissä voi sisältyä vuoden keskimääräiseen lämpökertoimeen

	Määrä kpl	Tuotto kWh
Varaava tulisija		
Ilmalämpöpumppu		

Jäähdytysjärjestelmä

Jäähdytyskauden painotettu kylmäkerroin

-

Jäähdytysjärjestelmä

Lämmin käyttövesi

	Ominaiskulutus dm ³ /(m ² vuosi)	Lämmitysenergian nettotarve kWh/(m ² vuosi)
Lämmin käyttövesi	600	35

Sisäiset lämpökuormat eri käyttöasteilla

	Käyttöaste	Henkilöt W/m ²	Kuluttajalaitteet W/m ²	Valaistus W/m ²
Henkilöt ja kuluttajalaitteet	60 %	3,0	4,0	9,0
Valaistus	10 %			

E-LUVUN LASKENNAN TULOKSET

Rakennuskohde

Rakennuksen käyttötarkoitusluokka Asuinkerrostalot, joissa on asuinkerroksia vähintään kolmessa kerroksessa

Rakennuksen valmistumisvuosi 1989

Lämmitetty nettoala, m² 2952

E-luku, kWh_e / (m²vuosi) 140

E-luvun erittely

Käytettävät energiamuodot	Vakioidulla käytöllä laskettu ostoenergia kWh/vuosi	Energiamuodon kerroin -	Energiamuodon kertoimella painotettu energiankulutus	
			kWh _e /vuosi	kWh _e /(m ² vuosi)
sähkö	119 704	1,2	143 645	49
kaukolämpö	536 024	0,5	268 013	91
YHTEENSÄ	655 728		411 658	140

Rakennuksen ympäristössä olevasta energiasta otettu energia, hyödynnetty osuus (kuukausitason erittely lisätiedoissa)

	kWh/vuosi	kWh/(m ² vuosi)	

Rakennuksen teknisten järjestelmien energiankulutus

	Sähkö kWh/(m ² vuosi)	Lämpö kWh/(m ² vuosi)	Kaukojäähdytys kWh/(m ² vuosi)
Lämmitysjärjestelmä			
Tilojen lämmitys ¹	0,6	80,6	-
Tuloilman lämmitys	0,0	41,9	-
Lämpimän käyttöveden valmistus	0,1	53,6	-
Ilmanvaihtojärjestelmän sähköenergiankulutus	11,0	-	-
Jäähdytysjärjestelmä	0,0	0,0	0,0
Kuluttajalaitteet ja valaistus	28,9	-	-
YHTEENSÄ	41,0	177,0	0,0

¹ ilmanvaihdon tuloilman lämpeneminen tilassa ja korvausilman lämmitys kuuluu tilojen lämmitykseen

Energian nettotarve

	kWh/vuosi	kWh/(m ² vuosi)	
Tilojen lämmitys ²	214 210	73	
Ilmanvaihdon lämmitys ³	123 684	42	
Lämpimän käyttöveden valmistus	103 320	35	
Jäähdytys	0	0	

² sisältää vuotoilman, korvausilman ja tuloilman lämpenemisen tilassa

³ laskettu lämmöntalteenoton kanssa

Lämpökuormat

	kWh/vuosi	kWh/(m ² vuosi)	
Aurinko	65 026	23	
Henkilöt	46 547	16	
Kuluttajalaitteet	62 063	22	
Valaistus	23 274	8	
Lämpimän käyttöveden kierrosta ja varastoinnin häviöistä	25 859	9	

Laskentatyökalun nimi ja versionumero

Laskentatyökalun nimi ja versionumero www.laskentapalvelut.fi, versio 1.4 (24.1.2018)

TOTEUTUNUT ENERGIANKULUTUS

Saatavilla olevat ostoenergian määrät ilmoitetaan sellaisenaan ilman lämmitystarvelukukorjausta. Ostoenergian määrät ilmoitetaan energiatodistuksen laatimista edeltävältä täydeltä kalenterivuodelta.

Toteutunut ostoenergiankulutus

Lämmitetty nettoala 2952 m²

Energiaverkoista ostettu energia				kWh/vuosi	kWh/(m ² vuosi)
Kaukolämpö				417 000	142
Kokonaissähkö					
Kiinteistösähkö				220 000	75
Käyttäjäsähkö					
Kaukojäähdytys					
Ostetut polttoaineet ¹	polttoaineen määrä vuodessa	yksikkö	muunnoskerroin kWh:ksi	kWh/vuosi	kWh/(m ² vuosi)
Kevyt polttoöljy		litra	10		
Pilkkeet (havu- ja sekapuu)		pino-m ³	1300		
Pilkkeet (koivu)		pino-m ³	1700		
Puupelletit		kg	4,7		
¹ Selostus ostettujen polttoaineiden määrän arvioinnista (yksikköä vuodessa) tulee esittää kohdassa "Lisämerkintöjä".					

Toteutunut ostoenergia yhteensä

	kWh/vuosi	kWh/(m ² vuosi)
Sähkö yhteensä	220 000	75
Kaukolämpö yhteensä	417 000	142
Polttoaineet yhteensä	0	0
Kaukojäähdytys	0	0
YHTEENSÄ	637 000	216

Toteutunut energiankulutus riippuu mm. rakennuksen käyttäjien lukumäärästä ja käyttötottumuksista, käyttöajoista, sisäisistä kuormista, rakennuksen sijainnista ja vuotuisista sääolosuhteista. Todistusta laadittaessa energiankulutus lasketaan Etelä-Suomen säätiedoilla ja siten, että rakennuksen käyttö on vakioitu.

Yllä olevassa taulukossa ilmoitetut luvut saattavat sisältää kulutusta, joka ei sisälly laskennalliseen ostoenergiankulutukseen. Taulukosta voi myös puuttua energiankulutuksia, joiden kulutustietoja ei ollut saatavilla todistusta laadittaessa. Näiden syiden vuoksi toteutunut ostoenergiankulutus ei ole verrattavissa laskennalliseen ostoenergian kulutukseen.

TOIMENPIDE-EHDOTUKSET E-LUVUN PARANTAMISEKSI

Toimenpide-ehdotukset tähtäävät E-luvun parantamiseen, joten ne arvioidaan rakennuksen vakioidulla käytöllä. Osio ei koske uusia rakennuksia.

Huomiot - ulkoseinät, ulko-ovet ja ikkunat

Ulkoseinät ovat alkuperäiset.
Ulko-ovet ovat alkuperäiset.
Ikkunat ovat alkuperäiset.
Ikkunoiden uusimisella voidaan pienentää energiankulutusta, uusien ikkunoiden lämmönläpäisykerroin voi olla puolet nykyisestä.
Ovien uusimisella voidaan pienentää energiankulutusta, lisäksi tiivimmät ovet pienentävät hallitsematonta ilmanvuotoa.

Toimenpide-ehdotukset ja arvioidut ostoenergian muutokset

1	Ikkunoiden vaihtaminen U-arvolle 1.0 W/m ² K			
2	Ulko-ovien vaihtaminen U-arvolle 1.0 W/m ² K			
3				
	Lämpö, ostoenergian muutos	Sähkö, ostoenergian muutos	Jäähdytys, ostoenergian muutos	E-luvun muutos
	kWh/vuosi	kWh/vuosi	kWh/vuosi	kWh _e /(m ² vuosi)
1	-43 896	0	0	-7
2	-1 830	0	0	0
3				

Huomiot ylä- ja alapohja

Yläpohja on alkuperäinen.
Alapohja on alkuperäinen.
Ei toimenpide-ehdotuksia tai huomioita.

Toimenpide-ehdotukset ja arvioidut ostoenergian muutokset

1				
2				
3				
	Lämpö, ostoenergian muutos	Sähkö, ostoenergian muutos	Jäähdytys, ostoenergian muutos	E-luvun muutos
	kWh/vuosi	kWh/vuosi	kWh/vuosi	kWh _e /(m ² vuosi)
1				
2				
3				

Huomiot - tilojen ja käyttöveden lämmitysjärjestelmät

Kaukolämpö.
Vesikiertoinen patteriverkko.
Kaukolämmön alajakokeskus on uusittu vuonna 2015.

Toimenpide-ehdotukset ja arvioidut ostoenergian muutokset

1				
2				
3				
	Lämpö, ostoenergian muutos	Sähkö, ostoenergian muutos	Jäähdytys, ostoenergian muutos	E-luvun muutos
	kWh/vuosi	kWh/vuosi	kWh/vuosi	kWh _e /(m ² vuosi)
1				
2				
3				

Huomiot - ilmanvaihto- ja ilmastointijärjestelmät

Koneellinen tulo ja poisto lämmöntalteenotolla.

Toimenpide-ehdotukset ja arvioidut ostoenergian muutokset

1	Koneellinen tulo ja poisto (lto=45%) lisääminen/vaihtaminen			
2				
3				
	Lämpö, ostoenergian muutos	Sähkö, ostoenergian muutos	Jäähdytys, ostoenergian muutos	E-luvun muutos
	kWh/vuosi	kWh/vuosi	kWh/vuosi	kWh _e /(m ² vuosi)
1	-57 505	-6 465	0	-12
2				
3				

Huomiot - valaistus, jäähdytysjärjestelmät, sähköiset erillislämmitykset ja muut järjestelmät

Ulkovalaistus on ohjattu hämäräkytkimellä.

Toimenpide-ehdotukset ja arvioidut ostoenergian muutokset

1				
2				
3				
	Lämpö, ostoenergian muutos	Sähkö, ostoenergian muutos	Jäähdytys, ostoenergian muutos	E-luvun muutos
	kWh/vuosi	kWh/vuosi	kWh/vuosi	kWh _e /(m ² vuosi)
1				
2				
3				

Suosituksia rakennuksen käyttöön ja ylläpitoon (eivät vaikuta E-lukuun)

Kaukolämmön tilausvesivirta kannattaa tarkistaa energiatehokkuutta parantavien toimenpiteiden jälkeen.

Ilmanvaihtokanavat kannattaa säätää ja puhdistaa 10 vuoden välein.

Lisätietoja energiatehokkuudesta

Motiva Oy - Asiantuntija energian ja materiaalien tehokkaassa käytössä, www.motiva.fi

Lisätietoja energiatehokkuudesta antaa Motiva Oy.

LISÄMERKINTÖJÄ